

Esthetic Guide

ОБАЛИК

Интимная косметология. Деликатные решения




2 (56) 2024

18+



9 772412 493008

ТОП-3 БРЕНДА ДЛЯ БЕЗУПРЕЧНОЙ РАБОТЫ ВРАЧА



ГЕЛЬ MIROGEL | МАСЛО MIROOIL

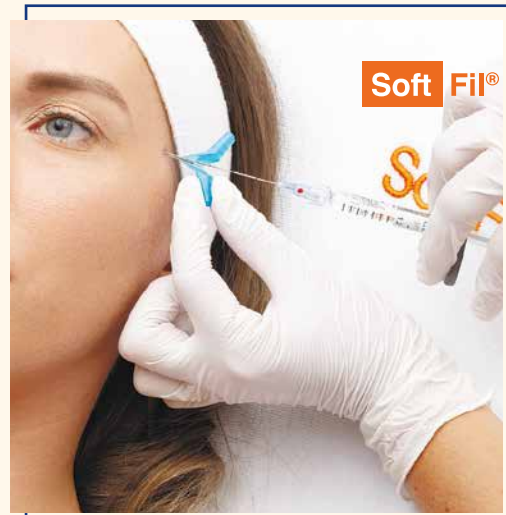
Инновация в репарации после инъекций и фракционных процедур

Новая экоформула на основе масла дерева ним для постпроцедурного ухода



ИГЛЫ MESORAM

Суперострые
>200 раз за процедуру
Японская биотолерантная сталь, алмазная заточка



МИКРОКАНЮЛИ SOFTFIL®

Для работы с препаратами любой плотности в любой зоне. 19 размеров. Увеличенные просветы. Снижают риск ишемии сосудов и болезненные ощущения у пациента

ТОП-ЭКСПЕРТЫ ВЫБИРАЮТ SOFTFIL, MESORAM, MIRO

ЧЕБОТАРЁВА ЮЛИЯ ЮРЬЕВНА

Сертифицированный тренер Softfil Academy, врач-косметолог, дерматолог, член ASLMS, главный врач клиники «Эстелаб», международный эксперт и тренер по инъекционным и аппаратным технологиям



КАРПОВА ЕЛЕНА ИВАНОВНА

Д. М. Н., пластический хирург, профессор кафедры кожных болезней и косметологии ФГАОУ ВО РНИМУ им. Н. И. Пирогова МЗ РФ, член ОПРЭХ, член Американской академии лицевой пластической и реконструктивной хирургии

АПОЛИХИНА ИННА АНАТОЛЬЕВНА

Д. М. Н., профессор, заслуженный врач РФ, заведующий отделением эстетической гинекологии и реабилитации ФГБУ «НМИЦ АГП им В. И. Кулакова» Минздрава России, президент Ассоциации специалистов по эстетической гинекологии



Регистрационные удостоверения:

MESORAM — РУ № ФСЗ 2011/09452

SoftFil — РУ № РЗН 2021/14752

Декларация о соответствии:

MiroOil — ЕАЭС № RU Д-ИТ.РА07.В.18542/23

MiroGel — ЕАЭС № RU Д-ИТ.РА07.В.18563/23

Официальный дистрибьютор SOFTFIL, MESORAM, MIRO в России
Москва, Мичуринский проспект, Олимпийская деревня, д. 1, к. 1
+7 495 934-17-01
info@farmbsk.ru



Методика коррекции Heart shaped lips

Авторская методика контурной пластики губ обеспечивает достижение естественных объёмов, снижение болевых ощущений во время процедуры и рисков отёков и гематом в реабилитационном периоде.

Клинический случай

Пациент — женщина, 21 год. Запрос на аугментацию и коррекцию формы губ. Ранее подобных процедур не проводилось. При осмотре — диспропорция соотношения верхней и нижней губ.

Материалы и методы

Для коррекции формы губ применялась авторская методика Heart shaped lips.

Инструмент выбора — канюля SoftFill с иглой Easy Guide 25G × 50 мм.

Канюля с инновационной иглой обеспечивает прокол V-образной формы с соблюдением принципов асептики.

Препарат выбора — филлер на основе гиалуроновой кислоты Art Filler Lips (Laboratoires Fillmed) для внутримышечного введения с лидокаином. Данный имплантат основан на инновационной технологии Tri-Hyal (содержит только высокомолекулярную ГК: смесь больших молекул > 1 млн Да, очень больших > 3 млн Да и свободной гиалуроновой кислоты) и предназначен для увеличения контура губ, а также для сглаживания средних или глубоких мимических морщин лица.



Юлия Чеботарева

врач-дерматовенеролог,
косметолог, Москва

✉ julia_chebotareva_estelab



Протокол процедуры

1. При помощи направляющей иглы Easy Guide канюли SoftFill делаем прокол на верхней губе на субдермальном уровне, отступая от комиссуры рта 3–4 мм на уровне контура губ.

Вводим по желобку направляющей иглы канюлю и извлекаем иглу-проводник.

Продвигаем до точки Кляйна и на выходе делаем ретроградную инъекцию до 0,05 мл филлера, заканчивая введение за 1 мм до точки входа канюли.

Не выходя из точки входа, переориентируем канюлю ниже на 0,5–1 мм и продвигаем так же до проекции точки Кляйна. Проводим ретроградную инъекцию, не доходя до точки входа 3–4 мм.

Далее проводим от трёх до пяти ретроградных векторов так же до проекции точки Кляйна.

2. Инъекции на верхней губе с противоположной стороны проводятся зеркально. При наличии асимметрии губ инъекции проводятся асимметрично или с другим объёмом препарата.

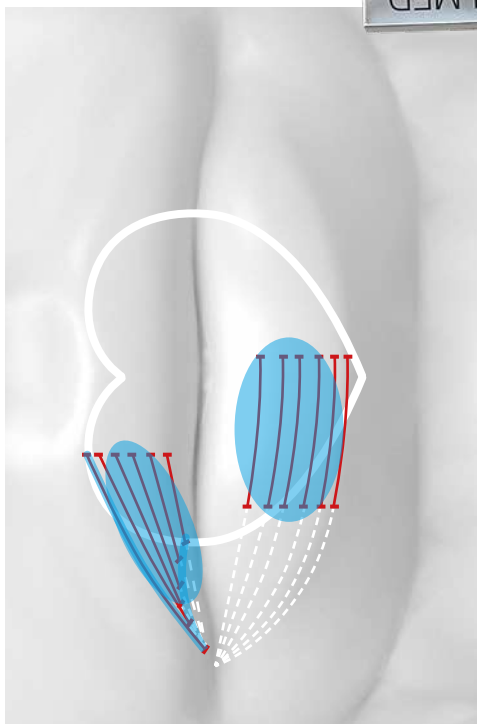
3. Делаем прокол на нижней губе непосредственно в области комиссуры рта, извлекаем проводник.

Продвигаем канюлю до точки, соответствующей центру нижней губы, на выходе ретроградно вводим до 0,05 мл филлера, заканчивая инъекцию до точки проекции 1/4 длины нижней губы.

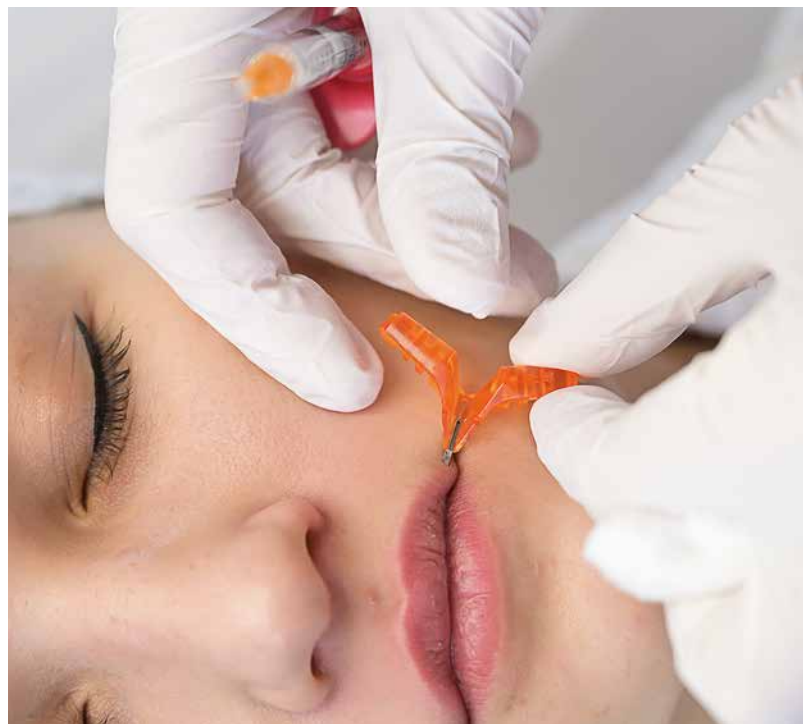
Не выходя из точки входа, переориентируем канюлю выше на 0,5–1 мм и продвигаем до проекции центра нижней губы. Проводим ретроградную инъекцию так же до точки, соответствующей проекции 1/4 длины нижней губы.

Далее проводим 4–5 ретроградных векторов.

4. Зеркальные инъекции на нижней губе с противоположной стороны. При наличии асимметрии — асимметричные или с другим объёмом филлера.



Методика Art Filler Lips позволяет достичь желаемого результата всего с одним проколом и с минимальной травматизацией тканей.

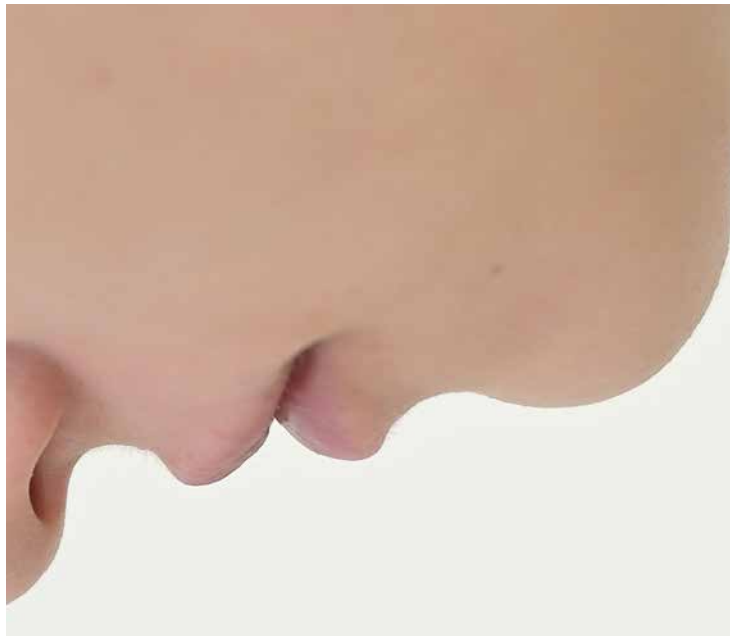


Канюля Soft Fil Easy Guide V-образной формы с иглой-проводником обеспечивает прокол и инъекцию в ходе одной манипуляции и одну точку ввода для инъекций во всех направлениях, удобна для работы и правой, и левой рукой.



Результаты коррекции

Удалось достичь улучшения формы губ. Отсутствуют выраженные отеки и образование экхимозов. ●



До

Сразу после